KURSIST TILFREDSHED FORDELT PÅ UDDANNELSESOMRÅDER
VISKVALITET 1. KVARTAL 2018

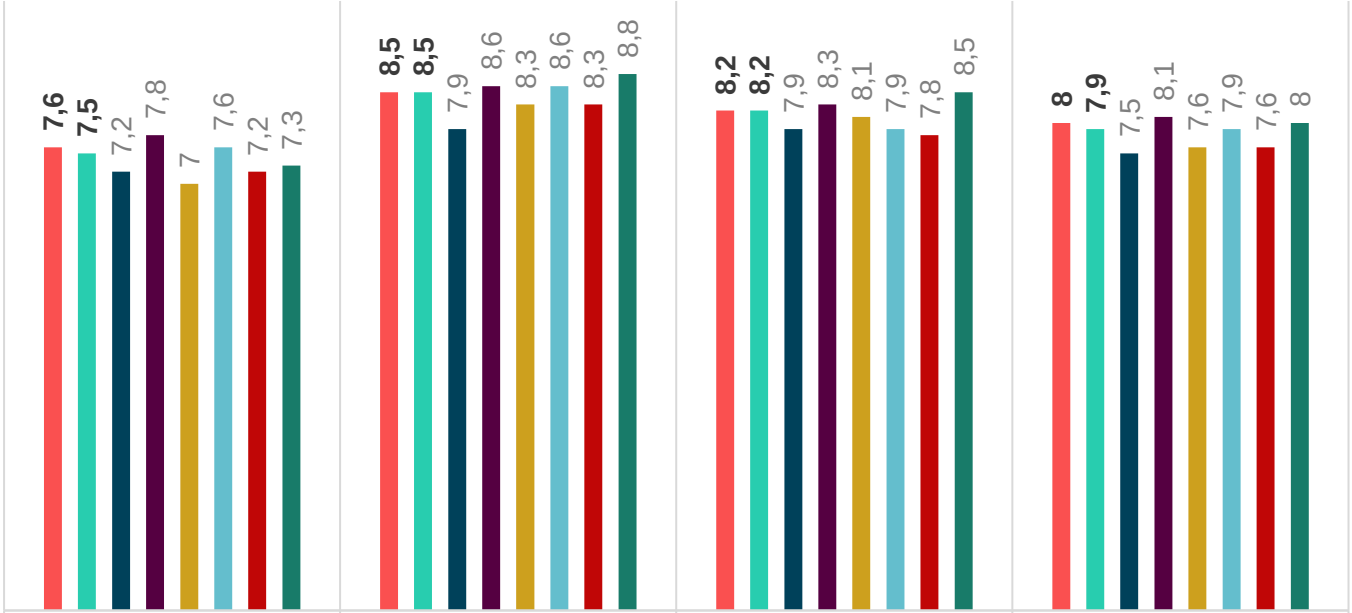

	Kursus udbytte	Lærerens præstation	Undervisningens form og indhold	Uvægtet gns. på tværs
Landsgennemsnit	7,6	8,5	8,2	8
TEC samlet	7,5	8,5	8,2	7,9
Serviceerhvervenes Efteruddannelsesudvalg	7,2	7,9	7,9	7,5
Transporterhvervets Uddannelser	7,8	8,6	8,3	8,1
Bygge/anlæg og industri	7	8,3	8,1	7,6
Metalindustriens Uddannelsesudvalg	7,6	8,6	7,9	7,9
IF & MI - Svejsning og fyringsteknik	7,2	8,3	7,8	7,6
Tekniske installationer og energi	7,3	8,8	8,5	8

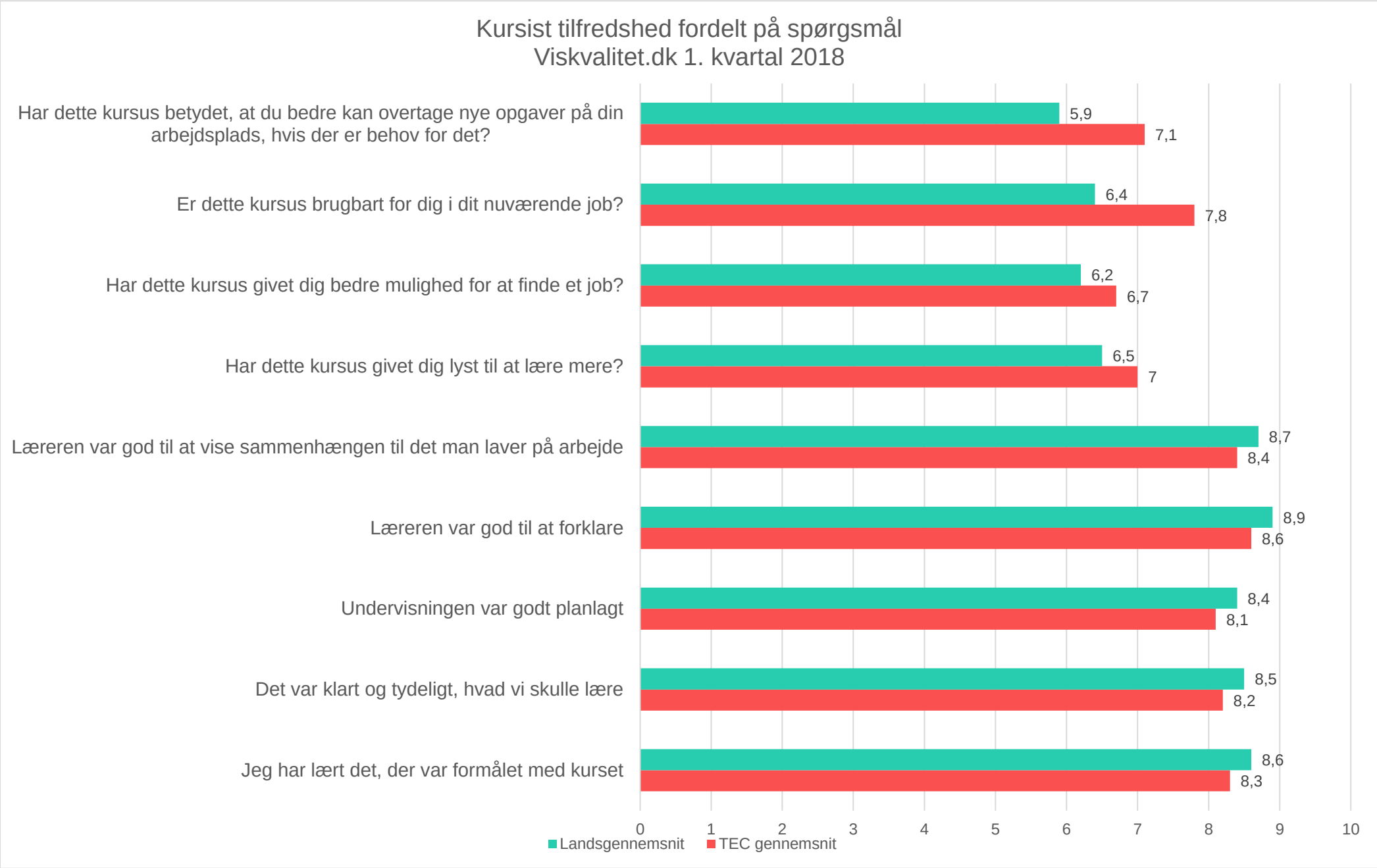
Kursist tilfredshed fordelt på spørgsmål
Viskvalitet.dk 1. kvartal 2018
Har dette kursus betydet, at du bedre kan overtage nye opgaver på din arbejdsplads, hvis der er behov for det?
5,9
7,1
Er dette kursus brugbart for dig i dit nuværende job?
6,4
7,8
Har dette kursus givet dig bedre mulighed for at finde et job?
6,2
6,7
Har dette kursus givet dig lyst til at lære mere?
6,5
7
Læreren var god til at vise sammenhængen til det man laver på arbejde
8,7
8,4
Læreren var god til at forklare
8,9
8,6
Undervisningen var godt planlagt
8,4
8,1
Det var klart og tydeligt, hvad vi skulle lære
8,5
8,2
Jeg har lært det, der var formålet med kurset
8,6
8,3
0
1
2
3
4
5
6
7
8
9
10
Landsgennemsnit
TEC gennemsnit

KURSIST TILFREDSHED FORDELT PÅ UDDANNELSESOMRÅDER
VISKVALITET 2. KVARTAL 2018

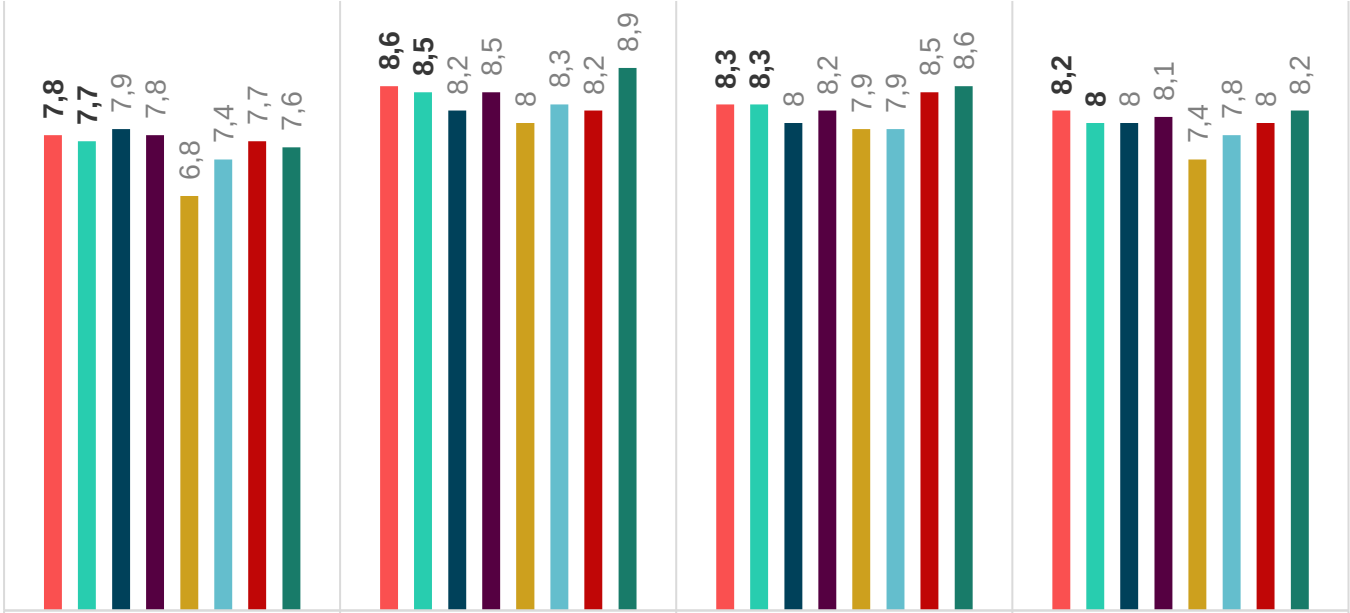

	Kursus udbytte	Lærerens præstation	Undervisningens form og indhold	Uvægtet gns. på tværs
Landsgennemsnit	7,8	8,6	8,3	8,2
TEC samlet	7,7	8,5	8,3	8
Serviceerhvervenes Efteruddannelsesudvalg	7,9	8,2	8	8
Transporterhvervets Uddannelser	7,8	8,5	8,2	8,1
Bygge/anlæg og industri	6,8	8	7,9	7,4
Metalindustriens Uddannelsesudvalg	7,4	8,3	7,9	7,8
IF & MI - Svejsning og fyringsteknik	7,7	8,2	8,5	8
Tekniske installationer og energi	7,6	8,9	8,6	8,2

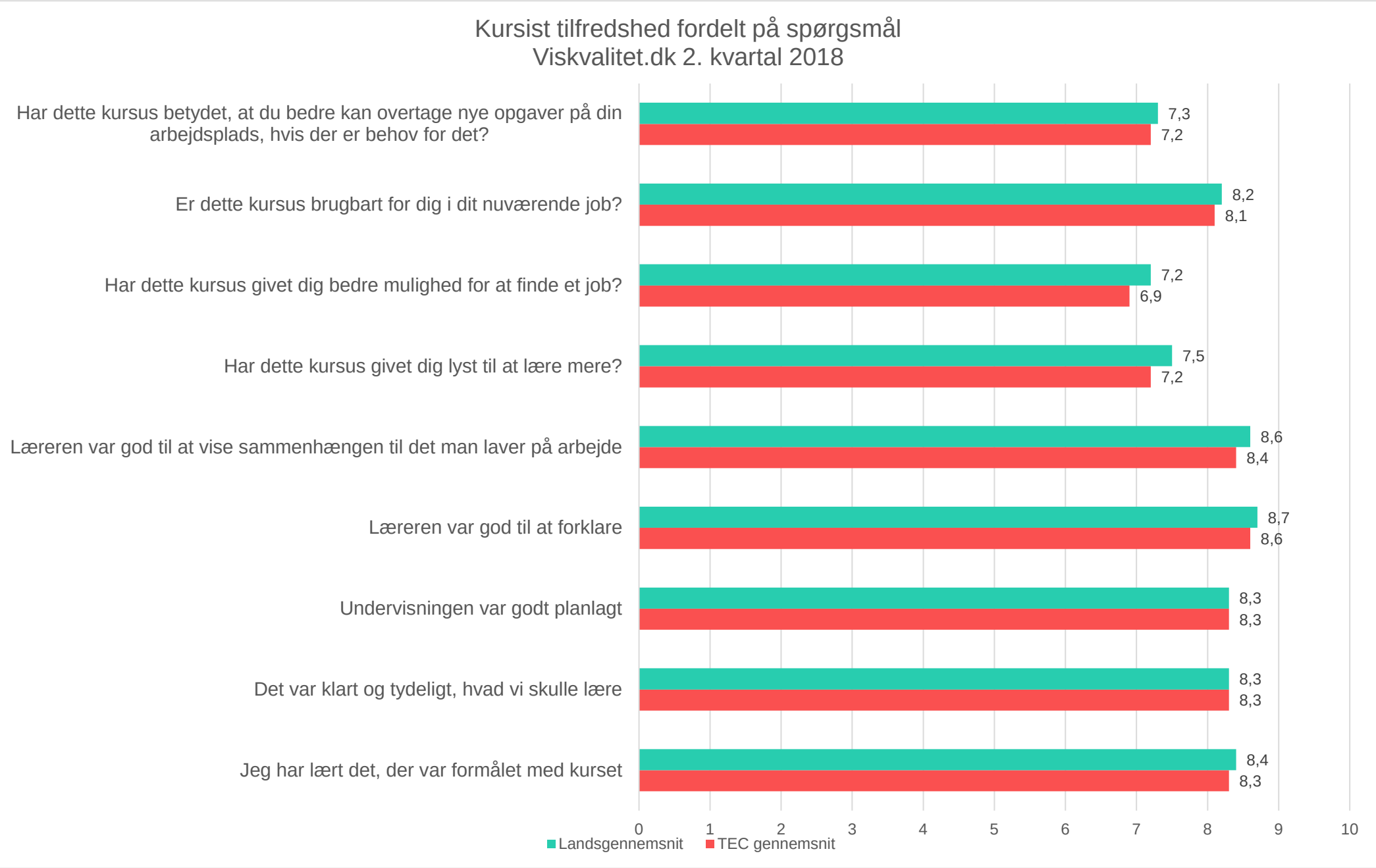
Kursist tilfredshed fordelt på spørgsmål
Viskvalitet.dk 2. kvartal 2018
Har dette kursus betydet, at du bedre kan overtage nye opgaver på din arbejdsplads, hvis der er behov for det?
7,3
7,2
Er dette kursus brugbart for dig i dit nuværende job?
8,2
8,1
Har dette kursus givet dig bedre mulighed for at finde et job?
7,2
6,9
Har dette kursus givet dig lyst til at lære mere?
7,5
7,2
Læreren var god til at vise sammenhængen til det man laver på arbejde
8,6
8,4
Læreren var god til at forklare
8,7
8,6
Undervisningen var godt planlagt
8,3
8,3
Det var klart og tydeligt, hvad vi skulle lære
8,3
8,3
Jeg har lært det, der var formålet med kurset
8,4
8,3
0
1
2
3
4
5
6
7
8
9
10
Landsgennemsnit
TEC gennemsnit

KURSIST TILFREDSHED FORDELT PÅ UDDANNELSESOMRÅDER
VISKVALITET 3. KVARTAL 2018

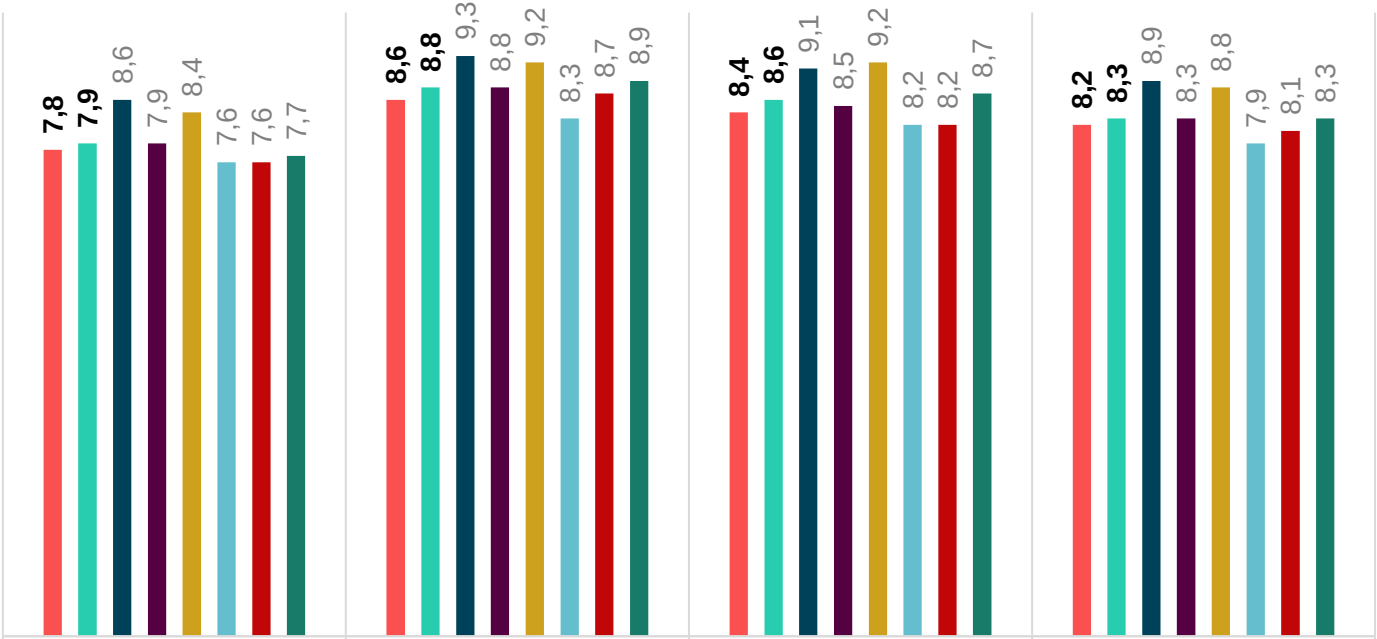

	Kursus udbytte	Lærerens præstation	Undervisningens form og indhold	Uvægtet gns. på tværs
Landsgennemsnit	7,8	8,6	8,4	8,2
TEC samlet	7,9	8,8	8,6	8,3
Serviceerhvervenes Efteruddannelsesudvalg	8,6	9,3	9,1	8,9
Transporterhvervets Uddannelser	7,9	8,8	8,5	8,3
Bygge/anlæg og industri	8,4	9,2	9,2	8,8
Metalindustriens Uddannelsesudvalg	7,6	8,3	8,2	7,9
IF & MI - Svejsning og fyringsteknik	7,6	8,7	8,2	8,1
Tekniske installationer og energi	7,7	8,9	8,7	8,3

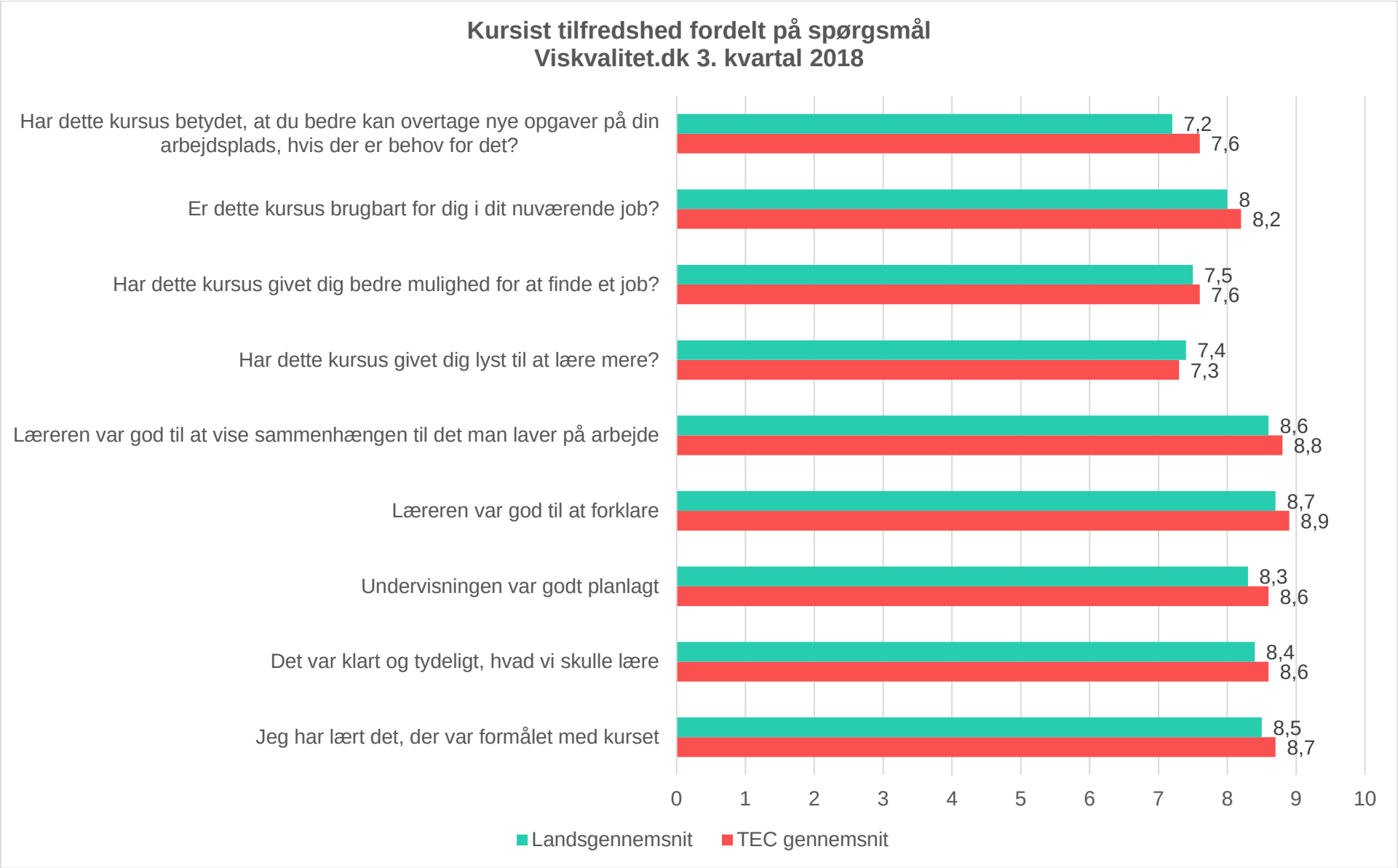
Kursist tilfredshed fordelt på spørgsmål
Viskvalitet.dk 3. kvartal 2018
Har dette kursus betydet, at du bedre kan overtage nye opgaver på din arbejdsplads, hvis der er behov for det?
7,2
7,6
Er dette kursus brugbart for dig i dit nuværende job?
8
8,2
Har dette kursus givet dig bedre mulighed for at finde et job?
7,5
7,6
Har dette kursus givet dig lyst til at lære mere?
7,4
7,3
Læreren var god til at vise sammenhængen til det man laver på arbejde
8,6
8,8
Læreren var god til at forklare
8,7
8,9
Undervisningen var godt planlagt
8,3
8,6
Det var klart og tydeligt, hvad vi skulle lære
8,4
8,6
Jeg har lært det, der var formålet med kurset
8,5
8,7
0
1
2
3
4
5
6
7
8
9
10
Landsgennemsnit
TEC gennemsnit